

KNAUF - EURONIT - ATT - FERMACELL TARIFA 2015

CODIGO	FAMILIA	PRODUCTO	LARGO	CC	PVP 2015-1
--------	---------	----------	-------	----	------------

TARIFA

SISTEMAS KNAUF

FERMACELL, EURONIT, ATT



BLUE SYSTEM
Sistemas de Construcción Sostenible



Distribución de Aillamentos,
Decoración,
Revestimientos
Impermeabilización

Galuso

Almacéns de soluciones constructivas

Ourense e Vigo



988 21 26 83

www.escayolasgaluso.com

986 40 61 84


escayolasgaluso@escayolasgaluso.com

649 84 62 03

2015



PYN®: PLACA DE YESO NATURAL



ESTA TARIFA PUEDE SER MODIFICADA SIN AVISO PREVIO Y NO DARÁ LUGAR A RECLAMACIONES. ANTES DE PRESUPUESTAR CONSULTE LOS PRECIOS EN VIGOR

KNAUF - EURONIT - ATT - FERMACELL TARIFA 2015

<u>CODIGO</u>	<u>FAMILIA</u>	<u>PRODUCTO</u>	<u>LARGO</u>	<u>CC</u>	<u>PVP 2015-1</u>
<u>PLACAS STANDARD</u>					<u>M2</u>
61001025	6000	PLACA STANDARD BA-9,5 MM	2500		6,97
61001320	6000	PLACA STANDARD BA-12,5 MM	2000 2500 2600 2800 3000		6,91
61001520	6000	PLACA STANDARD BA-15 MM	2000 2500 2600 2800 3000		8,19
61001826	6000	PLACA STANDARD BA-18 MM	2500 2600 2800 3000		11,18
<u>PLACAS HORIZON 4 BA</u>					<u>M2</u>
61001426	6000	PLACA STANDARD HORIZON 4BA - 12,5	2500		11,85
<u>PLACAS BRICO STANDARD</u>					<u>M2</u>
61001425	6000	PLACA BRICO STANDARD BA-12,5 - 2500X600	2500		8,38
61001429	6000	PLACA BRICO STANDARD BC-12,5 - 2500X900	2500		8,96
61002525	6000	PLACA STANDARD BA-25 - 2,500X900	2500 2600 2800 3000		15,54
<u>PLACAS ANTIHUMEDAD</u>					<u>M2</u>
61011320	6000	PLACA ANTIHUMEDAD H1/H2 12,5 - 2,000	2500 2600 2800 3000		12,13
61011525	6000	PLACA ANTIHUMEDAD H1/H2 15 - 2,500	2600 2800 3000		13,58
<u>PLACAS DE CURVA</u>					<u>M2</u>
61006925	6000	PLACA TECHNIFORM - 6,5 MM - 2500X900	2500		13,30
<u>PLACAS PARA ESTANTES</u>					<u>M2</u>
61005025	6000	PLACA TRILLAJE	2500		33,76
<u>P. ESTÁNDAR + ALUMINIO</u>					<u>M2</u>
61071326	6000	PLACA CON ALUMINIO BV 12,5 MM	2600 3000	3,12	13,33
61071526	6000	PLACA CON ALUMINIO BV 15 MM	2600 3000	3,12	14,94

KNAUF - EURONIT - ATT - FERMACELL TARIFA 2015

<u>CODIGO</u>	<u>FAMILIA</u>	<u>PRODUCTO</u>	<u>LARGO</u>	<u>CC</u>	<u>PVP 2015-1</u>
<u>PLACAS ALTA DUREZA</u>					<u>M2</u>
61051326	6000	PLACA ALTA DUREZA D1 - 12,5 - 2,600	2600 3000		9,02
61051526	6000	PLACA ALTA DUREZA D1 - 15 - 2,600	2600 3000		10,53
<u>PLACAS DIAMANT</u>					<u>M2</u>
61081325	6000	PLACA DIAMANT TIPO DFH1 BA-12,5 - 2,500	2500 2600 3000		11,80
61081625	6000	PLACA DIAMANT PRO DFH1 BA-15 MM - 2,500	2500 2600 3000		14,04
65054402	6000	TORNILLO DIAMANT XTN - 3,9X23 MM - (1000 UD)			30,91
65054403	6000	TORNILLO DIAMANT XTN - 3,9X33 MM - (1000 UD)			35,54
65054404	6000	TORNILLO DIAMANT XTN - 3,9X38 MM - (1000 UD)			37,13
65054405	6000	TORNILLO DIAMANT XTN - 3,9X55 MM - (1000 UD)			45,45
<u>PLACAS CORTAFUEGO DF</u>					<u>M2</u>
61041325	6000	PLACA CORTAFUEGO DF 12,5 MM	2500 2600 2800 3000		10,88
61041525	6000	PLACA CORTAFUEGO DF 15 MM	2500 2600 2800 3000		13,32
<u>PLACAS FIREBOARD M - O.</u>					<u>M2</u>
61042526	6000	P. FIREBOARD M-0 / 15 MM	2500 2600	3,12	27,84
61043220	6000	P. FIREBOARD M-0 / 20 MM	2000	2,40	36,51
61043420	6000	P. FIREBOARD M-0 / 25 MM	2000	2,40	39,68
66060025	6000	CINTA DE JUNTAS FIREBOARD		1,00	2,25
63040020	6000	FIREBOARD SPACHTEL A- SACO 20 KG		1,00	37,79
64040010	6000	CLIP PROTECCIÓN FIREBOARD (CAJA 100 UD)	CAJA	1,00	121,83
<u>PLACAS CON LANA DE ROCA</u>					<u>M2</u>
61023026	6000	WOOLPLAC LR 13 + 30	2600	3,12	34,91
61024026	6000	WOOLPLAC LR 13 + 40	2600	3,12	37,72
<u>PLACA CON POLIESTIRENO EXPANDIDO</u>					<u>M2</u>
61032026	6000	POLYPLAC XPE 10 + 20	2600	3,12	14,04
61033026	6000	POLYPLAC XPE 10 + 30	2600	3,12	20,57
61034026	6000	POLYPLAC XPE 10 + 40	2600	3,12	17,37
61037026	6000	POL. XPE 10 + 30 + ALUMINIO	2600	3,12	23,00
61038026	6000	POL. XPE 10 + 40 + ALUMINIO	2600	3,12	25,66

KNAUF - EURONIT - ATT - FERMACELL TARIFA 2015

<u>CODIGO</u>	<u>FAMILIA</u>	<u>PRODUCTO</u>	<u>LARGO</u>	<u>CC</u>	<u>PVP 2015-1</u>
---------------	----------------	-----------------	--------------	-----------	-------------------

PLACAS ANTIRRADIACIONES RX**PLACAS CON PLOMO** *(TARIFA REFERENCIA - CONSULTE)***M2**

61502939	6000	P. TIPO F + PLOMO 0.5 MM - 625 X 2600	2600	1,63	126,98
61502941	6000	P. TIPO F + PLOMO 1 MM - 625 X 2600	2600	1,63	193,36
61502943	6000	P. TIPO F + PLOMO 1.5 MM - 625 X 2600	2600	1,63	252,53
61521662	6000	P. TIPO F + PLOMO 2 MM - 625 X 2600	2600	1,63	321,79
61521664	6000	P. TIPO F + PLOMO 2.5 MM - 625 X 2600	2600	1,63	382,40
61521667	6000	P. TIPO F + PLOMO 3 MM - 625 X 2600	2600	1,63	473,30
61563685	6000	CINTA DE PLOMO AUTOADHESIVA 1,0 MM		1,00	251,08
61563686	6000	CINTA DE PLOMO AUTOADHESIVA 2,0 MM		1,00	440,12
61563687	6000	CINTA DE PLOMO AUTOADHESIVA 3,0 MM		1,00	470,42
61563576	6000	CAJAS DE PLOMO PARA PROTECCIONES ELECTRICAS		1,00	51,95
61563577	6000	CAJAS DE PLOMO PARA PROTECCIONES ELECTRICAS		1,00	63,49
61563578	6000	CAJAS DE PLOMO PARA PROTECCIONES ELECTRICAS		1,00	69,26

SISTEMA SAFEBOARD *(SUSTITUTO PLACAS CON PLOMO)***M2**

619132849	6000	PLACA SAFEBOARD 12,5 MM - 2500X625	2500	15,63	57,79
619133092	6000	PASTA DE JUNTAS SAFEBOARD 5 KG		1,00	46,31

TECHOS REGISTRABLES**M2**

61170456	6000	PLACA SIN VINOLO TIPO BC A 9,5 - 1200X600	1200	0,72	7,53
61170457	6000	PLACA SIN VINOLO TIPO BC A 9,5 - 600X600	600	0,36	9,03
61150430	6000	P. VINOLO BLANCO TIPO BC VTR 9,5 - 1200X600	1200	0,72	12,11
61150431	6000	P. VINOLO BLANCO TIPO BC VTR 9,5 - 600X600	600	0,36	12,96
61150432	6000	P. VINOLO BLANCO TIPO BC VTR 12,5 - 1200X600	1200	0,72	13,28
61150433	6000	P. VINOLO BLANCO TIPO BC VTR 12,5 - 600X600	600	0,36	14,17
61177280	6000	P. VIN. + ALUMINIO TIPO BC VTR+AL 9,5 - 1200X600	1200	0,72	16,77
61170759	6000	P. VIN. + ALUMINIO TIPO BC VTR+AL 12,5 - 1200X600	600	0,72	22,91

KNAUF - EURONIT - ATT - FERMACELL TARIFA 2015

<u>CODIGO</u>	<u>FAMILIA</u>	<u>PRODUCTO</u>	<u>LARGO</u>	<u>CC</u>	<u>PVP 2015-1</u>
---------------	----------------	-----------------	--------------	-----------	-------------------

PLACAS ACUSTICAS KNAUF**P. CLEANEO FF RECTILÍNEA REDONDA****M2**

61994387	6000	PLACA 12,5 - <u>6/18</u> - VELO BLANCO - 1998X1188	1998	2,37	38,31
61994386	6000	PLACA 12,5 - <u>6/18</u> - VELO NEGRO - 1998X1188	1998	2,37	38,31
61994397	6000	PLACA 12,5 - <u>8/18</u> - VELO BLANCO - 1998X1188	1998	2,37	38,31
61994394	6000	PLACA 12,5 - <u>8/18</u> - VELO NEGRO - 1998X1188	1998	2,37	38,31
61994421	6000	PLACA 12,5 - <u>10/23</u> - VELO BLANCO - 2001X1196	2001	2,39	38,31
61994420	6000	PLACA 12,5 - <u>10/23</u> - VELO NEGRO - 2001X1196	2001	2,39	38,31
61994429	6000	PLACA 12,5 - <u>12/25</u> - VELO BLANCO - 2000X1200	2000	2,40	38,31
61994428	6000	PLACA 12,5 - <u>12/25</u> - VELO NEGRO - 2000X1200	2000	2,40	38,31

P. CLEANEO FF RECTILÍNEA CUADRADA**M2**

61994413	6000	PLACA 12,5 - <u>8/18</u> - VELO BLANCO - 1998X1188	1998	2,37	39,00
61994412	6000	PLACA 12,5 - <u>8/18</u> - VELO NEGRO - 1998X1188	1998	2,37	39,00
61994438	6000	PLACA 12,5 - <u>12/25</u> - VELO BLANCO - 1998X1188	1998	2,37	39,00
61994437	6000	PLACA 12,5 - <u>12/25</u> - VELO NEGRO - 1998X1188	1998	2,37	39,00

P. CLEANEO FF ALEATORIA PLUS REDONDA**M2**

61994484	6000	PLACA 12,5 - <u>8/15/20</u> - VELO BLANCO - 1875X 1200	1,875	2,25	39,82
61994483	6000	PLACA 12,5 - <u>8/15/20</u> - VELO NEGRO - 1875X 1200	1,875	2,25	39,82
61994488	6000	PLACA 12,5 - <u>8/15/20</u> - VELO BLANCO - 2500X1200	2500	3,00	39,82
61994487	6000	PLACA 12,5 - <u>8/15/20</u> - VELO NEGRO - 2500X1200	2500	3,00	39,82
61994496	6000	PLACA 12,5 - <u>12/20/35</u> - VELO BLANCO - 1875X1200	1,875	2,25	39,82
61994495	6000	PLACA 12,5 - <u>12/20/35</u> - VELO NEGRO - 1875X1200	1,875	2,25	39,82
61994500	6000	PLACA 12,5 - <u>12/20/35</u> - VELO BLANCO - 2500X1200	2500	3,00	39,82
61994499	6000	PLACA 12,5 - <u>12/20/35</u> - VELO NEGRO - 2500X1200	2500	3,00	39,82

P. CLEANEO EN BLOQUES SLOTLINE**M2**

61976187	6000	PLACA 12,5 - TIPO <u>B 4</u> - VELO BLANCO	2400	2,88	43,03
61976178	6000	PLACA 12,5 - TIPO <u>B 4</u> - VELO NEGRO	2400	2,88	41,62
61994838	6000	PLACA 12,5 - TIPO <u>B 5</u> - VELO BLANCO	2400	2,88	41,62
61976179	6000	PLACA 12,5 - TIPO <u>B 5</u> - VELO NEGRO	2400	2,88	41,62
61976189	6000	PLACA 12,5 - TIPO <u>B 6</u> - VELO BLANCO	2400	2,88	41,62
61976180	6000	PLACA 12,5 - TIPO <u>B 6</u> - VELO NEGRO	2400	2,88	41,62

KNAUF - EURONIT - ATT - FERMACELL TARIFA 2015

CODIGO	FAMILIA	PRODUCTO	LARGO	CC	PVP 2015-1
<u>PLACAS SISTEMAS DANOLINE</u>					<u>M2</u>
61950344	6000	PLAZA R borde A 9,5 mm	600	0,36	47,03
61924794	6000	PLAZA G1 borde A 9,5 mm	600	0,36	40,15
61958824	6000	PLAZA Q1 borde A 9,5 mm	600	0,36	37,21
61958838	6000	PLAZA M1 borde A 9,5 mm	600	0,36	44,73
61947415	6000	BELGRAVIA R borde E T15 12,5 mm	600	0,36	40,65
61958841	6000	BELGRAVIA G1 borde E T15 12,5 mm	600	0,36	42,98
61958842	6000	BELGRAVIA Q1 borde E T15 12,5 mm	600	0,36	41,98
61958843	6000	BELGRAVIA M1 borde E T15 12,5 mm	600	0,36	45,41
61913072	6000	BELGRAVIA T1 borde E T15 12,5 mm	600	0,36	52,37
61958563	6000	BELGRAVIA R borde E T24 12,5 mm	600	0,36	40,90
61958844	6000	BELGRAVIA G1 borde E T24 12,5 mm	600	0,36	43,77
61958845	6000	BELGRAVIA Q1 borde E T24 12,5 mm	600	0,36	43,02
61958846	6000	BELGRAVIA M1 borde E T24 12,5 mm	600	0,36	47,10
61913390	6000	BELGRAVIA T1 borde E T24 12,5 mm	600	0,36	77,88
61942498	6000	LINEAR R borde C T24 12,5 mm	600	0,36	45,91
61942485	6000	LINEAR G1 borde C T24 12,5 mm	600	0,36	53,13
61942497	6000	LINEAR Q1 borde C T24 12,5 mm	600	0,36	55,61
61958840	6000	LINEAR M1 borde C T24 12,5 mm	600	0,36	57,95
<u>PLACAS SISTEMAS DANOLINE CORRIDOR</u>					<u>M2</u>
61950127	6000	<u>CORRIDOR R BORDE D 9,5 mm</u>	400	1,200	146,36
61950128	6000		400	1,500	146,36
61950129	6000		400	1,800	146,36
61950130	6000		400	2,100	146,36
61950047	6000		400	2,400	146,36
61950120	6000	<u>CORRIDOR G1 BORDE D 9,5 mm</u>	400	1,200	148,11
61950122	6000		400	1,500	148,11
61950123	6000		400	1,800	148,11
61950124	6000		400	2,100	148,11
61950125	6000		400	2,400	148,11
61958850	6000	<u>CORRIDOR Q1 BORDE D 9,5 mm</u>	400	1,200	148,11
61958853	6000		400	1,500	148,11
61958851	6000		400	1,800	148,11
61958854	6000		400	2,100	148,11
61958852	6000		400	2,400	148,11
61958855	6000	<u>CORRIDOR M1 BORDE D 9,5 mm</u>	400	1,200	148,11
61955968	6000		400	1,500	148,11
61958856	6000		400	1,800	148,11
61958859	6000		400	2,100	148,11
61958857	6000		400	2,400	148,11
61958885	6000	<u>CORRIDOR M1 BORDE D 9,5 mm</u>	400	1,200	174,03
61955986	6000		400	1,500	174,03
61958887	6000		400	1,800	174,03
61958888	6000		400	2,100	174,03
61958889	6000		400	2,400	174,03
62966588	6000	PERFIL ESCAL. 20+20x3050x20+20		3,050	5,91
62978220	6000	PERFIL ANGULAR 20x40x3050		3,050	4,49
62966586	6000	PERFIL TRANSVERSAL 35x380x3600		3,600	5,80
629103490	6000	P. ESCALONADO 19+12x3050+10+24		3,600	5,29
PERFIL FLEX para DANOLINE CORRIDOR					

KNAUF - EURONIT - ATT - FERMACELL TARIFA 2015


<u>CODIGO</u>	<u>FAMILIA</u>	<u>PRODUCTO</u>	<u>LARGO</u>	<u>CC</u>	<u>PVP 2015-1</u>
<u>PERFILERIA</u>					
PERFIL DE 26					<u>ML</u>
62002730	6000	CANAL 26/30 - KNAUF	3		2,24
62002625	6000	MONTANTE 26/40 - 2,500 - KNAUF	2,5		3,67
PERFIL DE 36					<u>ML</u>
62003630K	6000	CANAL 36/30 - KNAUF	3		2,38
62003630	6001	CANAL 36/30 - COMPETENCIA	3		1,62
62003525K	6000	MONTANTE 36/36 - KNAUF			3,91
62003525	6001	MONTANTE 36/36 - COMPETENCIA			1,95
PERFIL DE 48					<u>ML</u>
62004830K	6000	CANAL 48/30 - KNAUF	3		1,70
62004830	6001	CANAL 48/30 - COMPETENCIA			1,65
62004625K	6000	MONTANTE 48/36 - KNAUF			2,05
62004625	6001	MONTANTE 48/36 - COMPETENCIA			1,99
PERFIL DE 70					<u>ML</u>
62007130K	6000	CANAL 70/30 - KNAUF	3		2,05
62007130	6001	CANAL 70/30 - COMPETENCIA			1,95
62007025K	6000	MONTANTE 70/40 - KNAUF			2,55
62007025	6001	MONTANTE 70/40 - COMPETENCIA			2,45
PERFIL DE 90					<u>ML</u>
62009130K	6000	CANAL 90/30 - KNAUF			2,42
62009130	6001	CANAL 90/30 - COMPETENCIA			2,20
62009025K	6000	MONTANTE 90/40 - KNAUF			3,04
62009025	6001	MONTANTE 90/40 - COMPETENCIA			2,70
PERFIL DE 100					<u>ML</u>
62011130K	6000	CANAL 100/30 - KNAUF	3		2,63
62011025K	6000	MONTANTE 100/40 - KNAUF			3,48
PERFIL DE 125					<u>ML</u>
62011230K	6000	CANAL 125/40 - KNAUF	3		4,57
62011225K	6000	MONTANTE 125/40 - KNAUF			5,53
PERFIL DE 150					<u>ML</u>
62011130K	6000	CANAL 150/30 - KNAUF	3		7,14
62011325K	6000	MONTANTE 150/40 - KNAUF			8,38
PERFILES VARIOS					<u>ML</u>
62019003K	6000	MAESTRA OMEGA - KNAUF	3		2,91
62019003	6001	MAESTRA OMEGA ESTRECHA - COMPETENCIA	3		1,92
62019004	6001	MAESTRA OMEGA ALTA 30	3		2,98




KNAUF - EURONIT - ATT - FERMACELL TARIFA 2015

<u>CODIGO</u>	<u>FAMILIA</u>	<u>PRODUCTO</u>	<u>LARGO</u>	<u>CC</u>	<u>PVP 2015-1</u>	
PERFILES PROTECCIÓN						<u>ML</u>
62040205K	6000	CANTONERA METÁLICA GALVA 25/25 tipo 008 - KNAUF	3 M		1,85	
62040205AL	6000	CANTONERA METÁLICA ALUMINIO 25/25 - 3 M	3 M		1,55	
62040207	6001	CANTONERA MICROPERFIL 25/25 - 3 M - SEMIN	3 M		1,95	
62044013	6001	PERFIL J GALVANIZADO PARA 13 MM	3 M		3,18	
62041010AL	6001	PERFIL SIMPLE REMATE PLACA ALUMINIO	3 M		1,50	
62041010	6001	PERFIL SIMPLE GALV. REMATE PLACA	3 M		3,15	
62041020	6001	PERFIL DOBLE GALV. REMATE PLACA	3 M		3,26	
62053786	6001	PERFIL CIERRE PVC 13 MM - 3,05 ML	3,05 M		1,95	
62053768	6001	PERFIL PVC PARA CURVAS - 3 M	3 M		2,42	

TECHOS MAESTRA F-47

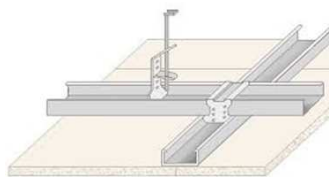
					<u>ML</u>
62012530K	6000	ANGULAR F-47 - KNAUF	3 M		1,50
62012530	6001	ANGULAR F-47 - COMPETENCIA	3 M		1,35
62011519K	6000	PERFIL U - 15x19x25 - KNAUF	3 M		1,47
62011519	6000	PERFIL U - 15x19x25 - COMPETENCIA	3 M		1,39
62014703K	6000	MAESTRA F-47 - KNAUF	3 M		1,55
62014703	6001	MAESTRA F-47 - COMPETENCIA	3 M		1,45

ACCESORIOS PARA TECHOS F-47

					<u>UD</u>
64002147K	6000	EMPALME F-47 - KNAUF		1,00	0,42
64002147	6001	EMPALME F-47 - COMPETENCIA		1,00	0,38
64002247K	6000	PIVOT F-47 - KNAUF		1,00	0,55
64002247	6001	PIVOT F-47 - COMPETENCIA		1,00	0,42
64002301	6000	ESCUADRA CUELQUE F-47		1,00	0,31
64002310	6000	CUELQUE MULTIFIX F-47		1,00	1,65
64002320	6000	CONECTOR EN CRUZ F-47		1,00	2,21
64002400	6000	ANCLAJE DIRECTO F-47 - KNAUF		1,00	1,07
64002400	6001	ANCLAJE DIRECTO F-47 - COMPETENCIA		1,00	0,94
64002410	6000	CABALLETE F-47		1,00	0,50
64002507	6000	SUSPENSION B-75		1,00	0,26
64002509	6000	SUSPENSION B-90		1,00	0,36
64002518	6000	SUSPENSION B-180		1,00	0,48
64002527	6000	SUSPENSION B-270		1,00	1,01
64002536	6000	SUSPENSION B-360		1,00	1,25
64002545	6000	SUSPENSION B-450		1,00	1,45
64002601	6000	SUSPENSION SL-100		1,00	1,29
64002610	6000	CABEZA DE SUSPENSION SL-100		1,00	0,86

KNAUF - EURONIT - ATT - FERMACELL TARIFA 2015

<u>CODIGO</u>	<u>FAMILIA</u>	<u>PRODUCTO</u>	<u>LARGO</u>	<u>CC</u>	<u>PVP 2015-1</u>
TECHOS MAESTRA 60/27					<u>ML</u>
62016740K	6000	MAESTRA 60/27 - KNAUF			2,17
62013003K	6000	PERFIL U - 30X30	3 M		1,79
62014473K	6000	PERFIL SR 60/27-F-47 (PERFIL DENTADO ESPECIAL)	3 M		3,28
ACCESORIOS PARA TECHOS 60/27					<u>UD</u>
64001001K	6000	ANCLAJE UNIVERSAL - KNAUF		1,00	1,36
64001001	6000	ANCLAJE UNIVERSAL - COMPETENCIA		1,00	0,41
64003001	6000	ESCUADRA CUELGUE 60/27		1,00	0,36
64003010	6000	CABALLETE 60/27		1,00	0,61
64003020	6001	PIVOT PARA MAESTRA 60/27		1,00	0,52
64003030	6000	CONECTOR MAESTRA 60/27		1,00	0,33
64003100	6000	EMPALME EN CRUZ 60/27		1,00	2,48
64003200	6000	ANCLAJE DIRECTO 60/27 125 MM		1,00	1,13
64003040	6000	CUELGUE COMBINADO 60/27		1,00	1,03
64003412	6000	VARILLA DE CUELGUE 12,5 CM		1,00	0,25
64003425	6000	VARILLA DE CUELGUE 25 CM		1,00	0,23
64303437	6000	VARILLA DE CUELGUE 37,5 CM		1,00	0,31
64003450	6000	VARILLA DE CUELGUE 50 CM		1,00	0,39
64003475	6000	VARILLA DE CUELGUE 75 CM		1,00	0,54
64003499	6000	VARILLA DE CUELGUE 100 CM		1,00	0,74
64003515	6000	VARILLA DE CUELGUE 150 CM		1,00	1,46
64003520	6000	VARILLA DE CUELGUE 200 CM		1,00	2,13
64003400	6000	CLIP UNION DE VARILLAS		1,00	0,66
64003560	6000	ANGULO DE ACERO 60/35		1,00	0,59
64003512	6000	ANGULO DE ACERO 120/35		1,00	0,79
64006001	6000	CUELGUE NONIUS 60/27		1,00	1,29
64006010	6000	SEGURO NONIUS		1,00	0,24
64006011	6000	EMPALME NONIUS		1,00	0,55
64006015	6000	PARTE SUPERIOR NONIUS 150/240		1,00	0,61
64006024	6000	PARTE SUPERIOR NONIUS 240/330		1,00	0,85
64006033	6000	PARTE SUPERIOR NONIUS 330/430		1,00	1,05
64006043	6000	PARTE SUPERIOR NONIUS 430/530		1,00	1,31
64006053	6000	PARTE SUPERIOR NONIUS 530/630		1,00	1,58
64006063	6000	PARTE SUPERIOR NONIUS 630/730		1,00	1,78
64006073	6000	PARTE SUPERIOR NONIUS 730/820		1,00	1,98
64006082	6000	PARTE SUPERIOR NONIUS 820/920		1,00	2,22
64006092	6000	PARTE SUPERIOR NONIUS 920/1020		1,00	2,39
64006100	6000	PROLONGADOR NONIUS 3 M		1,00	6,94



KNAUF - EURONIT - ATT - FERMACELL TARIFA 2015

<u>CODIGO</u>	<u>FAMILIA</u>	<u>PRODUCTO</u>	<u>LARGO</u>	<u>CC</u>	<u>PVP 2015-1</u>
---------------	----------------	-----------------	--------------	-----------	-------------------

TRAMPILLAS**TRAMPILLAS KNAUF REVO 13GKFI****UD**

67001020	6000	TRAMPILLAS KNAUF REVO 13GKFI - 200X200	1,00		72,12
67001030	6000	TRAMPILLAS KNAUF REVO 13GKFI - 300X300	1,00		79,70
67001040	6000	TRAMPILLAS KNAUF REVO 13GKFI - 400X400	1,00		92,45
67001050	6000	TRAMPILLAS KNAUF REVO 13GKFI - 500X500	1,00		107,34
67001060	6000	TRAMPILLAS KNAUF REVO 13GKFI - 600X600	1,00		110,50
67001070	6000	TRAMPILLAS KNAUF REVO 13GKFI - 700X700	1,00		148,63
67001080	6000	TRAMPILLAS KNAUF REVO 13GKFI - 800X800	1,00		381,54
67001090	6000	TRAMPILLAS KNAUF REVO 13GKFI - 900X900	1,00		402,60
67001100	6000	TRAMPILLAS KNAUF REVO 13GKFI - 1000X1000	1,00		406,93
67001111	6000	TRAMPILLAS KNAUF REVO 13GKFI - 1100X1100	1,00		396,83
67001212	6000	TRAMPILLAS KNAUF REVO 13GKFI - 1200X1200	1,00		500,09
67001206	6000	TRAMPILLAS KNAUF REVO 13GKFI - 1200X600	1,00		422,77

TRAMPILLAS ECOPLAC CARTON-YESO - ECONOMICAS**UD**

67002020	6000	TRAMPILLA ECOPLAC CARTON-YESO - 12,5 mm 200X200	1,00		26,37
67002030	6000	TRAMPILLA ECOPLAC CARTON-YESO - 12,5 mm 300X300	1,00		32,49
67002040	6000	TRAMPILLA ECOPLAC CARTON-YESO - 12,5 mm 400X400	1,00		43,74
67002050	6000	TRAMPILLA ECOPLAC CARTON-YESO - 12,5 mm 500X500	1,00		59,31
67002060	6000	TRAMPILLA ECOPLAC CARTON-YESO - 12,5 mm 600X600	1,00		68,85

TRAMPILLAS ECO-ALU + CARTON-YESO PLACA 13**UD**

67022020	6000	TRAMPILLA ECO-ALU CARTON-YESO - 12,5 mm 200X200	1,00		45,54
67022030	6000	TRAMPILLA ECO-ALU CARTON-YESO - 12,5 mm 300X300	1,00		54,23
67022040	6000	TRAMPILLA ECO-ALU CARTON-YESO - 12,5 mm 400X400	1,00		68,00
67022050	6000	TRAMPILLA ECO-ALU CARTON-YESO - 12,5 mm 500X500	1,00		72,72
67022060	6000	TRAMPILLA ECO-ALU CARTON-YESO - 12,5 mm 600X600	1,00		80,33
67022080	6000	TRAMPILLA ECO-ALU + 12,5 mm 800X800	1,00		284,58
67022110	6000	TRAMPILLA ECO-ALU + 12,5 mm 1000X1000	1,00		344,25
67022112	6000	TRAMPILLA ECO-ALU + 12,5 mm 1200X1200	1,00		516,38
67022160	6000	TRAMPILLA ECO-ALU + 12,5 mm 1200X600	1,00		371,79





TRAMPILLAS CORTAFUEGO EI-60 PARA TECHO**UD**

67060030	6000	TRAMPILLA CORTAFUEGO EI-60 TECHO - 300X300	1,00		40,38
67060040	6000	TRAMPILLA CORTAFUEGO EI-60 TECHO - 400X400	1,00		46,75
67060050	6000	TRAMPILLA CORTAFUEGO EI-60 TECHO - 500X500	1,00		53,13
67060060	6000	TRAMPILLA CORTAFUEGO EI-60 TECHO - 600X600	1,00		62,69
67060080	6000	TRAMPILLA CORTAFUEGO EI-60 TECHO - 800X800	1,00		62,69
67021260	6000	TRAMPILLA CORTAFUEGO EI-60 TECHO - 1200X600	1,00		69,62



TRAMPILLAS METAL CLIC BLANCO ISOPRACTIC**UD**

67051120	6000	TRAMPILLA METAL CLIC 200X200	1,00		26,65
67051130	6000	TRAMPILLA METAL CLIC 300X300	1,00		32,26
67051140	6000	TRAMPILLA METAL CLIC 400X400	1,00		43,48
67051150	6000	TRAMPILLA METAL CLIC 500X500	1,00		60,31
67051160	6000	TRAMPILLA METAL CLIC 600X600	1,00		65,49

KNAUF - EURONIT - ATT - FERMACELL TARIFA 2015


<u>CODIGO</u>	<u>FAMILIA</u>	<u>PRODUCTO</u>	<u>LARGO</u>	<u>CC</u>	<u>PVP 2015-1</u>
<u>TORNILLERIA</u>					<u>UD</u>
					
65001025	6000	TORNILLO TN - 25 mm (1000 UD) - KNAUF			14,37
65001027	6001	TORNILLO LS - 25 mm (1000 UD) - SPIT			14,37
65001035	6000	TORNILLO TN - 35 mm (1000 UD) - KNAUF			18,67
65001036	6001	TORNILLO LS - 35 mm (1000 UD) - SPIT			18,67
65001045	6001	TORNILLO TN - 45 mm (1000 UD) - KNAUF			23,85
65001046	6001	TORNILLO LS - 45 mm (1000 UD) - SPIT			23,85
65001055	6000	TORNILLO TN - 55 mm (1000 UD) - KNAUF			29,80
65001056	6001	TORNILLO LS - 55 mm (500 UD) - SPIT			15,50
65001070	6000	TORNILLO TN - 70 mm (500 UD) - KNAUF			52,28
65001071	6001	TORNILLO T - 70 mm (250 UD)			23,00
65001080	6000	TORNILLO TN - 80 mm (500 UD) - KNAUF			85,09
65001090	6000	TORNILLO TN - 90 mm (500 UD) - KNAUF			95,45
65001091	6001	TORNILLO T - 90 mm (250 UD)			46,22
51010125	5100	TORNILLOS EN CINTA CS25 (1.000 UDS)			25,86
51010135	5100	TORNILLOS EN CINTA CS35 (1.000 UDS)			29,75
51010145	5100	TORNILLOS EN CINTA CS45 (1.000 UDS)			36,25
51010155	5100	TORNILLOS EN CINTA CS55 (1.000 UDS)			38,85
65011025K	6000	TORNILLO PUNTA BROCA TB - 25 mm (1000 UD) - KNAUF			22,62
65011025	6000	TORNILLO ESPECIAL PUNTA BROCA T - 25 mm			22,62
65011025K	6000	TORNILLO PUNTA BROCA TB - 35 mm (1000 UD) - KNAUF			25,54
65011035	6000	TORNILLO ESPECIAL PUNTA BROCA T - 35 mm			28,05
65011045	6000	TORNILLO ESPECIAL PUNTA BROCA T - 45 mm			28,35
65051035	6000	TORNILLO SN-3,5 (Para P. DELTA)			56,42
65050038	6000	TORNILLO PLACA PLACA T-38 MM			91,82
65011010	6000	TORNILLO M-M PUNTA BROCA - 1000 UD			22,90
6501013	6000	TORNILLOS SPIT LS PH 13 (CAJA 500 UD)			19,15
65010095	6000	T. METAL-METAL TECK 9,5 mm			46,97
65011609	6000	T. METAL-METAL LN 11 MM			65,15
65011616	6000	T. METAL-METAL LN 16 MM			69,70
65054402	6000	TORNILLO DIAMANT XTN - 3,9X23 MM - (1000 UD)			30,91
65054403	6000	TORNILLO DIAMANT XTN - 3,9X33 MM - (1000 UD)			35,54
65054404	6000	TORNILLO DIAMANT XTN - 3,9X38 MM - (1000 UD)			37,13
65054405	6000	TORNILLO DIAMANT XTN - 3,9X55 MM - (1000 UD)			45,45
<u>IMPRIMACIONES</u>					<u>UD</u>
					
63146137	6000	IMPRIMACION PYL PINTURA - CUBO 15 L			181,82
63146138	6000	IMPRIMACION PYL ALICATADO - GARRAFA 5 L			28,86
63146136	6000	PUNTE DE ADHERENCIA - CUBO 20 KG			77,20

KNAUF - EURONIT - ATT - FERMACELL TARIFA 2015

<u>CODIGO</u>	<u>FAMILIA</u>	<u>PRODUCTO</u>	<u>LARGO</u>	<u>CC</u>	<u>PVP 2015-1</u>
CINTAS Y GUARDAVIVOS					<u>UD</u>
					
66001150	6000	ROLLO DE CINTA PARA JUNTAS 150 M	150 M		9,60
66001076	6000	ROLLO DE CINTA PARA JUNTAS 76 M	76 M		5,90
66001023	6000	ROLLO DE CINTA PARA JUNTAS 23 M	23 M		3,20
66003030	6000	ROLLO DE CINTA GUARDAVIVOS 30 M	30 M		23,50
66003012	6000	ROLLO DE CINTA GUARDAVIVOS 12,5 M	7,5 M		15,75
66002020	6000	ROLLO DE CINTA DE VIDRIO 20 M	1,00		4,78
66002090	6000	ROLLO DE CINTA DE VIDRIO 90 M	90 M		12,95
66002090	6000	ROLLO DE CINTA DE VIDRIO 150 M			18,45
66005030	6000	BANDA ACUSTICA 30 MM - 30 M	30 mm		8,80
66005050	6000	BANDA ACUSTICA 50 MM - 30 M	50 mm		14,55
66005070	6000	BANDA ACUSTICA 70 MM - 30 M	70 mm		20,72
66005095	6000	BANDA ACUSTICA 95 MM - 30 M	95 mm		27,80
PASTAS					<u>UD</u>
					
63000020	6000	PASTA DE AGARRE - <u>PERLFIX</u>			17,78
63000025	6000	PASTA DE AGARRE - <u>ISOCOL</u>			19,66
63012420	6000	PASTA DE JUNTAS <u>JOINTFILLER 24 H</u> - 20 KG			38,80
63010220	6000	PASTA DE JUNTAS <u>JOINTFILLER F-1</u> - 20 KG			41,85
63000525	6001	PASTA DE JUNTAS SEMIN CE-78 1/2 H - 25 KG			41,17
63000125	6001	PASTA DE JUNTAS SEMIN MUY RAPIDA CE-78 1 H - 25 KG			41,17
63000105	6001	PASTA DE JUNTAS SEMIN MUY RAPIDA CE-78 1 H - 5 KG			13,05
63000225	6001	PASTA DE JUNTAS SEMIN MUY RAPIDA CE-78 2 H - 25 KG			41,17
63000425	6001	PASTA DE JUNTAS SEMIN RAPIDA CE-78 4 H - 25 KG			41,17
63002425	6001	PASTA DE JUNTAS SEMIN LENTA CE-78 24 H - 25 KG			41,83
63006025	6001	PASTA DE PULIR ESPECIAL ETS-2 - SEMIN - 25 KG			53,87
63006015	6001	PASTA DE PULIR ESPECIAL ETS-2 - SEMIN - 15 KG			36,86
63021005K	6000	PASTA DE JUNTAS EN CUBO F2F 5 KG			20,63
63021025K	6000	PASTA DE JUNTAS EN CUBO F2F 25 KG			66,09
63021025	6001	PASTA DE JUNTAS SEMIN EN CUBO 25 KG			51,77
63021007	6001	PASTA DE JUNTAS SEMIN EN CUBO 7 KG			19,93
63013005	6000	PASTA DE JUNTAS SIN CINTA <u>UNIFLOTT 5 KG</u>			11,90
63013025	6000	PASTA DE JUNTAS SIN CINTA <u>UNIFLOTT 25 KG</u>			57,07
63013006	6000	PASTA DE JUNTAS UNIFLOTT IMPREGNADO 5 KG			12,12
63022020	6000	CUBO PASTA <u>SHEETROCK</u> TAPA VERDE			42,55
63022025	6000	CUBO <u>SHEETROCK</u> JUNTA MAS TAPA AZUL			51,95
63015025	6000	PASTA DE JUNTAS <u>FUGENFÜLLER 25 KG</u>			47,75
63015010	6000	PASTA DE JUNTAS <u>FUGENFÜLLER 10 KG</u>			21,95

KNAUF - EURONIT - ATT - FERMACELL TARIFA 2015

CODIGO	FAMILIA	PRODUCTO	LARGO	CC	PVP 2015-1
--------	---------	----------	-------	----	------------

PLACAS DE FIBRO-YESOPLACAS DE FIBROYESO **VIDIWALL**

Knauf Vidwall

UD

68159533	6000	PLACA VIDIWALL BLR 12,5 MM	2000 2600		21,30
68171882	6000	PLACA VIDIWALL BLR 15 MM	2500 2600		27,60
68160654	6000	PLACA VIDIWALL BLR 18 MM - 1200X2600	2600		30,63
65806937	6000	TORNILLOS VIDIWALL 3,9X30 - 1000 UD		1,00	27,06
65806938	6000	TORNILLOS VIDIWALL 3,9X45 - 1000 UD		1,00	32,88
63805702	6000	ENLUCIDO FINISH PASTÖS - CUBO 20 KG		1,00	61,60

PLACAS DE FIBROYESO **FERMACELL**

fermacell

M2

68911020	6000	PLACA FERMACELL 10 MM - 1200X2000		2,40	16,70
68911026	6000	PLACA FERMACELL 10 MM - 1200X2600		3,12	16,70
68911320	6000	PLACA FERMACELL BA-12,5 MM 2 CARAS - 1200X2500		3,00	20,51
68911326	6000	PLACA FERMACELL BA-12,5 MM 2 CARAS - 1200X2600		3,12	20,51
68911520	6000	PLACA FERMACELL BA-15 MM 2 CARAS - 1200X2500		3,00	30,30
68911526	6000	PLACA FERMACELL BA-15 MM 2 CARAS - 1200X2600		3,12	30,30
68915030	6000	TORNILLOS FERMACELL 3,9X30 - 1000 UD		3.9 X 30	32,42
68915040	6000	TORNILLOS FERMACELL 3,9X40 - 1000 UD		3.9 X 40	46,97
68915055	6000	TORNILLOS FERMACELL 3,9X55 - 1000 UD		3.9 X 55	53,65
68979023	6000	CARTUCHO FERMACELL 310 ML		1,00	18,84
68912045	6000	ROLLO MALLA AUTOADHESIVA 45 M X 60 MM		45 M	32,42
68913005	6000	PASTA DE JUNTAS FERMACELL - 5 KG		5 KG	19,26
68913020	6000	PASTA DE JUNTAS FERMACELL - 20 KG		20 KG	69,88
68920291106	6000	CANAL FERMACELL W 40X50X40 - 3 M		3,00	3,50
68920079551	6000	MONTANTE FERMACELL W 49X50X47 - 2,60 M		2,60	4,14
68920079552	6000	MONTANTE FERMACELL W 49X50X47 - 3 M		3,00	4,14
68920291104	6000	CANAL FERMACELL W 40X75X40 - 3 M		3,00	4,12
68920079554	6000	MONTANTE FERMACELL W 49X75X47 - 2,60 M		2,60	4,87
68920079555	6000	MONTANTE FERMACELL W 49X75X47 - 3 M		2,60	4,87
68920291102	6000	CANAL FERMACELL W 40X100X40 - 3 M		3,00	4,85
68920079557	6000	MONTANTE FERMACELL W 49X100X47 - 2,60 M		2,60	5,56
68920079558	6000	MONTANTE FERMACELL W 49X100X47 - 3 M		2,60	5,56

KNAUF - EURONIT - ATT - FERMACELL TARIFA 2015

<u>CODIGO</u>	<u>FAMILIA</u>	<u>PRODUCTO</u>	<u>LARGO</u>	<u>CC</u>	<u>PVP 2015-1</u>
---------------	----------------	-----------------	--------------	-----------	-------------------

SISTEMA ATT**M2/ML**

68500130	6000	PLACA ATT BASIC 13 MM - 600X1200	0,72		7,44
68500150	6000	PLACA ATT BASIC 15 MM - 600X1200	0,72		8,62
68500200	6000	PLACA ATT BASIC 20 MM - 600X1200	0,72		12,23
68501130	6000	PLACA ATT HIDRO 13 MM - 600X1200	0,72		11,11
68501150	6000	PLACA ATT HIDRO 15 MM - 600X1200	0,72		12,67
68502130	6000	PLACA ATT FUEGO 13 MM - 600X1200	0,72		9,48
68502150	6000	PLACA ATT FUEGO 15 MM - 600X1200	0,72		11,91
68502200	6000	PLACA ATT FUEGO 20 MM - 600X1200	0,72		18,93
68503130	6000	PLACA ATT RESIST 13 MM - 600X1200	0,72		11,03
68503150	6000	PLACA ATT RESIST 15 MM - 600X1200	0,72		12,58
68515130	6000	CANAL ATT 50/50 - 3 M	3,00		1,93
68515026	6000	MONTANTE ATT 50/50 - 2,60 M	2,60		2,60
68515028	6000	MONTANTE ATT 50/50 - 2,80 M	2,80		2,60
68515030	6000	MONTANTE ATT 50/50 - 3 M	3,00		2,60
68517630	6000	CANAL ATT 75/50 - 3 M	3,00		2,35
68517526	6000	MONTANTE ATT 75/50 - 2,60 M	2,60		3,00
68517528	6000	MONTANTE ATT 75/50 - 2,80 M	2,80		3,00
68517530	6000	MONTANTE ATT 75/50 - 3 M	3,00		3,00
68531018	6000	PASTA ACABADO ATT - 18 KG	1,00		17,81
68533010	6000	PASTA JUNTAS ATT - 30 MIN. - 10 KG	1,00		15,32
68551025	6000	CAJA TORNILLOS ATT 3,5 X 25 MM (1,000 UD)	1,00		22,12
68551035	6000	CAJA TORNILLOS ATT 3,5 X 35 MM (1,000 UD)	1,00		26,27
68551045	6000	CAJA TORNILLOS ATT 3,5 X 45 MM (500 UD)	1,00		41,94
68551055	6000	CAJA TORNILLOS ATT 3,5 X 55 MM (500 UD)	1,00		55,76

KNAUF - EURONIT - ATT - FERMACELL TARIFA 2015

<u>CODIGO</u>	<u>FAMILIA</u>	<u>PRODUCTO</u>	<u>LARGO</u>	<u>CC</u>	<u>PVP 2015-1</u>
---------------	----------------	-----------------	--------------	-----------	-------------------

PANELES EURONIT**DURIPANEL B****M2**

69101826	6000	PANEL ESTÁNDAR 8 MM	2,60		29,90
69102126	6000	PANEL ESTÁNDAR 10 MM	2,60		33,98
69102226	6000	PANEL ESTÁNDAR 12 MM	2,60		39,31
69102326	6000	PANEL ESTÁNDAR 14 MM	2,60		39,31
69102426	6000	PANEL ESTÁNDAR 16 MM	2,60		39,31
69102526	6000	PANEL ESTÁNDAR 18 MM	2,60		39,31
6910226	6000	PANEL ESTÁNDAR 20 MM	2,60		39,31

HYDROPANEL TABIQUERIA**M2**

691051221	6000	PANEL 2BE 9 MM	2,60		46,62
691051224	6000	PANEL 2BE 12 MM	2,60		61,57

HYDROPANEL TECHOS**M2**

691063502	6000	PANEL 4BE 9 MM	0,90		72,96
-----------	------	----------------	------	--	-------

HYDROPANEL SOLERAS**M2**

691067634	6000	PANEL 0BE 6 MM	2,60		34,54
691067630	6000	PANEL 0BE 9 MM	2,60		48,16

PAINTBOARD**M2**

691049274	6000	PAINTBOARD 0BE 9 MM	2,50		60,47
-----------	------	---------------------	------	--	-------

ETERBOARD MD**M2**

69107925	6000	MD 9 MM	2,50		54,17
----------	------	---------	------	--	-------

PASTAS**M2**

694028998	6000	CUBO 5 L HYDROPANEL RM PRIMER IMPRIMACION	5 KG		71,37
694028999	6000	SACO 5 KG HYDROPANEL RM FINISHER PASTA	5 KG		63,73
694029000	6000	SACO 15 KG HYDROPANEL RM FINISHER PASTA	15 KG		139,21

TORNILLERIA**M2**

694030767	6000	TORNILLO HYDROPANEL HP 3,9 X 32 MM - SP-PH2	500 UD		29,57
694030769	6000	TORNILLO HYDROPANEL HP 3,9 X 47 MM - SP-PH2	500 UD		37,74

KNAUF - EURONIT - ATT - FERMACELL TARIFA 2015

CODIGO	FAMILIA	PRODUCTO	LARGO	CC	PVP 2015-1
--------	---------	----------	-------	----	------------

AQUAPANEL**AQUAPANEL®****M2**

68150111	6000	AQUAPANEL OUTDOOR 12.5	2400		38,77
68187251	6000	AQUAPANEL INDOOR 12.5	2400		38,77
68153500	6000	TORNILLOS INDOOR MAXI TN 39 MM (500 UD)		TN 39 MM	31,37
68195644	6000	TORNILLOS INDOOR MAXI TN 55 MM (250 UD)		TB 39 MM	31,01
68158549	6000	TORNILLOS INDOOR MAXI TB 39 MM (250 UD)		TB 39 MM	33,95
68187319	6000	TORNILLOS AQUAPANEL MAXI TN 25 MM (1000 UD)		TN 25 MM	65,92
98194730	6000	TORNILLOS AQUAPANEL MAXI TB 25 MM (250 UD)		TB 25 MM	21,98
68149376	6000	PEGAMENTO INDOOR PU - 310 ML		310 ML	17,37
68149373	6000	CINTA JUNTAS AQUAPANEL 100 MM - 50 M		50 M	40,72
68113879	6000	IMPRIMACIÓN GRC GARRAFA 10 L		10 LTS	61,83
68182637	6000	ACABADO Q4 FINISH PLUS - CUBO 20 KG		20 KG	103,90
681131095	6000	MORTERO SUPERFICIAL AQUAPANEL BLANCO - SACO 25 KG		25 KG	104,05
681131094	6000	MORTERO DE JUNTAS AQUAPANEL GRIS - SACO 20 KG		20 KG	82,78
68158548	6000	BARRERA DE AGUA TYVEK - 75 M		75 M	455,77
68149373	6000	CINTA JUNTAS AQUAPANEL 100 MM - 50 M		50 M	40,72
68159051	6000	MALLA AQUAPANEL AZUL - 33 CM X 50 M		50 M	94,44
681102584	6000	MALLA SUPERFICIAL OUTDOOR AZUL 160 GR - 50 M2		50 M	181,33
681113877	6000	IMPRIMACION PETREA PARA EXTERIORES GARRAFA 10 L		25 KG	143,26
681113876	6000	ACABADO PETREO GRC CUBO 25 KG		15 KG	165,87
68113879	6000	IMPRIMACIÓN GRC GARRAFA 10 L		10 LTS	61,83
681113878	6000	PINTURA LISA FLEXIBLE GRC color blanco CUBO 15 L		15 LT	233,74
68174454	6000	PERFIL PVC PROTECCIÓN ESQUINAS 10X10 2,5 M		2.5 M	3,98
68174456	6000	PERFIL PVC JUNTA DE DILATACIÓN 2,5 M		2.5 M	25,28
68180811	6000	PERFIL JUNTA SEPARACIÓN (SIN MALLA) 2,4 M		2,40	2,73
68198943	6000	PERFIL PARA RINCÓN ROLLO 25 M		25 M	4,89
67198926	6000	TRAMPILLAS AQUAPANEL INDOOR 300X300 TECHO 12,5 mm		300 X 300	204,03
67198927	6000	TRAMPILLAS AQUAPANEL INDOOR 400X400 TECHO 12,5 mm		400 X 400	226,93
67198928	6000	TRAMPILLAS AQUAPANEL INDOOR 500X500 TECHO 12,5 mm		500 X 500	258,07
67198929	6000	TRAMPILLAS AQUAPANEL INDOOR 600X600 TECHO 12,5 mm		600 X 600	331,00
67198930	6000	TRAMPILLAS AQUAPANEL INDOOR 300X300 TABIQUE 12,5 mm		300 X 300	204,03
67198931	6000	TRAMPILLAS AQUAPANEL INDOOR 400X400 TABIQUE 12,5 mm		400 X 400	226,93
67198932	6000	TRAMPILLAS AQUAPANEL INDOOR 500X500 TABIQUE 12,5 mm		500 X 500	258,07
67198933	6000	TRAMPILLAS AQUAPANEL INDOOR 600X600 TABIQUE 12,5 mm		600 X 600	331,00

KNAUF - EURONIT - ATT - FERMACELL TARIFA 2015

<u>CODIGO</u>	<u>FAMILIA</u>	<u>PRODUCTO</u>	<u>LARGO</u>	<u>CC</u>	<u>PVP 2015-1</u>
---------------	----------------	-----------------	--------------	-----------	-------------------

PERFILERIA GRC KNAUF VIDIWALL/FERMACELL**PERFILERÍA ESPECIAL OUTDOOR Z-275****AQUAPANEL®**

620129430	6000	CANAL Z-275 50/40 - 0,7 MM - 3,000	3,00	4,25
62071048	6000	MONTANTE Z-275 50/40 - 0,7 MM - 3,000	2,60	4,85
62085371	6000	CANAL Z-275 75/40 - 0,7 MM - 3,000	3,00	3,85
62071051	6000	MONTANTE Z-275 75/50 - 0,7 MM - 3,000	3,00	5,46
62085269	6000	MONTANTE Z-275 75/50 - 1,00 - 3,000	3,00	8,76
62085384	6000	MONTANTE Z-275 75/50 - 2,00 - 3,500	4,00	15,29
62085372	6000	CANAL Z-275 100/40 - 0,7 MM - 3,000	3,00	4,50
62085276	6000	MONTANTE Z-275 100/50 - 1,00 - 3,000	3,00	8,76
62085378	6000	MONTANTE Z-275 100/50 - 1,00 - 3,500	4,00	8,76
62085122	6000	MONTANTE Z-275 100/50 - 2,00 - 3,000	3,00	17,11
62085123	6000	MONTANTE Z-275 100/50 - 2,00 - 3,500	4,00	17,11

PERFIL DE 50 - Z-140**ML**

62071055	6000	CANAL C 50/40 - 0,55 - Z-140 - 3000	3,00	3,14
62070997	6000	MONTANTE M 50/50 - Z-140 - 0,60 - 2,800	2,80	3,45
62070997	6000	MONTANTE M 50/50 - Z-140 - 0,60 - 3,000	3,00	3,45

PERFIL DE 75 - Z-140**ML**

62074457	6000	CANAL C 75/40 - Z-140 - 0,55 - 3000	3,00	3,33
62071009	6000	MONTANTE M 75/50 - Z-140 - 0,60 - 2800	2,80	3,89
62071010	6000	MONTANTE M 75/50 - Z-140 - 0,60 - 3000	3,00	3,89

PERFIL DE 100 - Z-140**ML**

62071060	6000	CANAL C 100/40 - Z-140 - 0,55	3000,00	3,83
62071028	6000	MONTANTE M 100/50 - Z-140 - 0,60 - 2,800	2800,00	4,41
62071029	6000	MONTANTE M 100/50 - Z-140 - 0,60 - 3,000	3000,00	4,41

PERFIL DE 50 - Z-450**ML**

62071056	6000	CANAL C 50/40 - Z-450 - 0,55 - 3000	3,00	3,18
62071003	6000	MONTANTE M 50/50 - Z-450 - 0,70 - 3,000	2,80	5,17
620201844	6000	MONTANTE M 50/50 - Z-450 - 0,70 - 3,500	3,00	5,17

PERFIL DE 75 - Z-450**ML**

62074458	6000	CANAL C 75/40 - 0,55 - Z-450 - 3000	3,00	3,85
62071015	6000	MONTANTE M 75/50 - 0,70 - Z-450 - 3000	3,00	5,82

PERFIL DE 100 - Z-450**ML**

62071061	6000	CANAL C 100/40 - 0,55 - Z-450	3000,00	4,50
62074464	6000	MONTANTE M 100/50 - 1 MM - Z-450 - 3,000	3000,00	9,31